

のぞみ 2008

平成20年度上半期 ディスクロージャー誌

のぞみ信用組合の現況

ごあいさつ

組合員様をはじめ地元の皆様方におかれましては、益々ご清栄のこととお慶び申し上げます。

また、平素より格別のお引き立てを賜り厚く御礼申し上げます。

この度、平成20年度上半期のディスクロージャー誌を作成いたしましたのでご高覧いただき、当組合に対するご理解をより一層深めて頂ければ幸いに存じます。

さて、平成20年度の日本経済は、米国のサブプライムローン問題に端を発した世界的金融危機の発生に伴う株式・為替市場の大幅な変動や景気の一層の下ぶれ懸念から、経済環境はますます厳しくなることが予測されます。

そのような中で、当組合においては、平成20年度が“第1次中期経営計画”（平成17年10月から21年3月）の最終年度にあたり、全役職員の力を結集した〈オールのぞみ力〉の発揮、すなわち組織力・人材力をフルに発揮することにより、“中期経営計画”のスローガンであります「お客様満足度志向経営」の実現に向けて、全力で取り組んでおります。

役職員一同、引き続き鋭意努力を重ねてまいり所存でありますので、一層のご支援を賜りますよう、お願い申し上げます。

平成20年11月

理事長 細谷善正



経営理念

地域と人にやさしいコミュニティバンクとして
中小企業・個人事業者と生活者の繁栄を願い、
きめ細かな金融サービスを通じて、
みなさまの〈のぞみ〉実現のパートナーになります。

行動指針

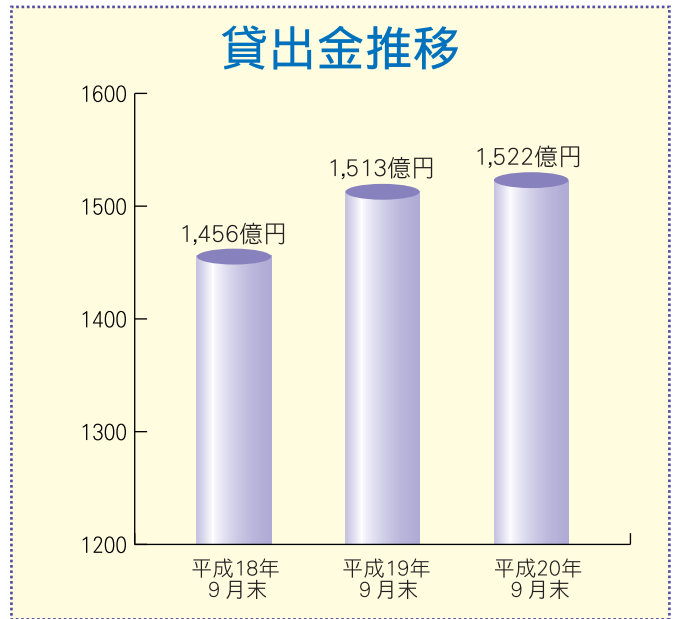
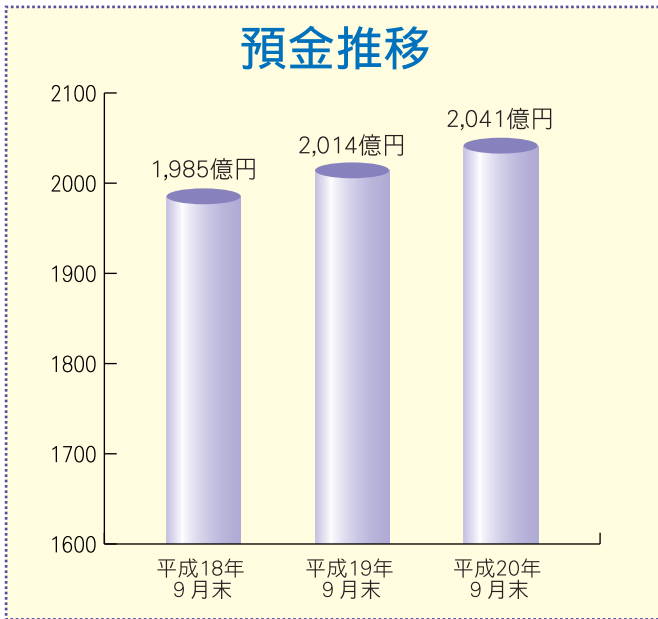
1. 私たちは、お客様の信頼こそが組合存続の礎と考え、法と正しい倫理に基づき、責任をもって行動します。
2. 私たちは、お客様の立場に立って考え、その真のニーズに応えます。
3. 私たちは、厳正なりスク管理の下に、健全経営を行います。
4. 私たちは、お客様と地域とのコミュニケーションを重視し、情報開示を積極的に行います。
5. 私たちは、お客様のお役に立てる金融サービスを提供するため、能力の向上に努めます。
6. 私たちは、相互信頼のもとに活力に溢れた働き甲斐のある企業風土をつくります。

のぞみ信用組合の概況（平成20年9月末）

設立	昭和27年6月24日
出資金	4,694百万円
組合員	61,630人
店舗数	18店舗
役員	303名（うち、常勤役員10名）
営業区域	大阪府全域

預金・貸出金の推移

5月に発売しました新商品『記念月定期預金』および“サマー定期キャンペーン”のご好評により、預金残高は前年同期比27億円増加いたしました。一方、貸出金残高は、小口の事業性融資を積極的に推進しましたが、景気の後退に伴う資金需要低迷の影響を受け前年同期比9億円の増加となりました。



(注) 記載金額は、単位未満を切り捨てて表示しています。

○平成20年度上半期の推移

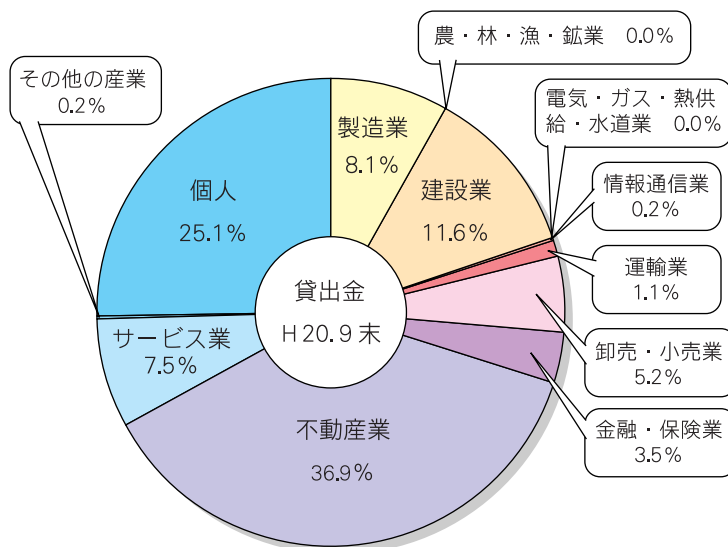
(単位：億円、%)

	平成20年 3月末	平成20年 9月末	増減率
預 金	1,985	2,041	2.82
貸 出 金	1,524	1,522	△ 0.13

(注) 記載金額は、単位未満を切り捨てて表示しています。
率は、小数点第3位以下を切り捨て、第2位で表示しています。

貸出金の業種別構成

(単位：億円、%)



業 種	金 額	構成比
製造業	124	8.1
農・林・漁・鉱業	0	0.0
建設業	177	11.6
電気・ガス・熱供給・水道業	1	0.0
情報通信業	3	0.2
運輸業	17	1.1
卸売・小売業	80	5.2
金融・保険業	54	3.5
不動産業	562	36.9
サービス業	114	7.5
その他の産業	3	0.2
個人	382	25.1
合 計	1,522	100.0

(注) 記載金額は、単位未満を切り捨てて表示しています。
構成比は、少数点第2位以下を切り捨て、第1位で表示しています。
表示における「0」は表示単位未満の残高があることを表しています。

資産・負債及び純資産の状況

(単位：百万円)

科 目	資産の部		科 目	負債及び純資産の部	
	平成19年9月期	平成20年9月期		平成19年9月期	平成20年9月期
現 金	2,840	2,126	預 金 積 金	201,437	204,146
預 け 金	50,492	52,627	そ の 他 負 債	941	1,137
買 入 金 銭 債 権	—	—	賞 与 引 当 金	90	87
有 価 証 券	3,845	5,217	退 職 給 付 引 当 金	242	230
貸 出 金	151,314	152,293	役 員 退 職 慰 労 引 当 金	65	81
そ の 他 資 産	2,600	2,529	そ の 他 の 引 当 金	—	43
有 形 固 定 資 産	3,412	3,240	再 評 価 に 係 る 繰 延 税 金 負 債	145	145
無 形 固 定 資 産	69	65	債 務 保 証	961	874
繰 延 税 金 資 産	1,384	1,385	負 債 の 部 合 計	203,884	206,746
債 務 保 証 見 返	961	874	出 資 金	4,673	4,694
貸 倒 引 当 金	△3,029	△3,613	利 益 剰 余 金	5,009	4,985
(うち個別貸倒引当金)	(△2,134)	(△2,376)	組 合 員 勘 定 合 計	9,682	9,679
			そ の 他 有 価 証 券 評 価 差 額 金	9	5
			土 地 再 評 価 差 額 金	315	315
			評 価 ・ 換 算 差 額 等 合 計	324	321
			純 資 産 の 部 合 計	10,007	10,000
合 計	213,892	216,747	合 計	213,892	216,747

(注) 記載金額は、単位未満を切り捨てて表示しています。
表示における「-」は残高がまったくないことを表しています。

損益の状況

(単位：百万円)

科 目	平成19年9月期	平成20年9月期
経 常 収 益	2,887	2,971
資 金 運 用 収 益	2,782	2,882
(うち貸出金利息)	(2,528)	(2,611)
役 務 取 引 等 収 益	103	88
そ の 他 業 務 収 益	1	0
そ の 他 経 常 収 益	—	—
経 常 費 用	2,595	2,820
資 金 調 達 費 用	466	561
(うち預金利息)	(465)	(560)
役 務 取 引 等 費 用	97	86
そ の 他 業 務 費 用	0	0
経 常 費	1,613	1,546
そ の 他 経 常 費 用	417	625

科 目	平成19年9月期	平成20年9月期
経 常 利 益	291	151
特 別 利 益	6	4
特 別 損 失	59	0
税 引 前 当 期 純 利 益	238	155
法 人 税、住 民 税 及 び 事 業 税	13	13
法 人 税 等 調 整 額	—	—
当 期 純 利 益	225	141

(注) 記載金額は、単位未満を切り捨てて表示しています。
表示における「0」は表示単位未満の残高があること、
「-」は残高がまったくないことを表しています。

○主要勘定の推移

(単位：百万円)

	平成18年9月末	平成19年9月末	平成20年9月末
業 務 純 益	645	721	777
コ ア 業 務 純 益	562	709	777
経 常 利 益	258	291	151
当 期 純 利 益	245	225	141

(注) 記載金額は、単位未満を切り捨てて表示しています。

自己資本の構成

(単位：百万円)

項目	平成19年9月末	平成20年9月末
(自己資本)		
出資金	4,673	4,694
利益準備金	1,509	1,542
特別積立金	3,105	3,160
次期繰越金	394	282
基本的項目(A)	9,682	9,679
土地の再評価額と再評価の直前の帳簿価額の差額の45%相当額	207	207
一般貸倒引当金	895	1,236
補完的項目不算入額(△)	76	401
補完的項目(B)	1,026	1,042
自己資本総額(C)=(A)+(B)	10,709	10,722
控除項目計(D)	—	—
自己資本額(E)=(C)-(D)	10,709	10,722

項目	平成19年9月末	平成20年9月末
(リスク・アセット等)		
資産(オン・バランス)項目	121,806	124,681
オフ・バランス取引等項目	540	514
オペレーショナル・リスク相当額を8%で除して得た額	8,649	8,412
リスク・アセット等計(F)	130,996	133,609
単体Tier1比率(A/F)	7.39%	7.24%
単体自己資本比率(E/F)	8.17%	8.02%

(注)「協同組合による金融事業に関する法律第6条第1項において準用する銀行法第14条の2の規定に基づき、信用協同組合及び信用協同組合連合会がその保有する資産等に照らし自己資本の充実の状況が適当であるかどうかを判断するための基準」に係る算式に基づき算出しております。表示における「—」は残高がまったくないことを表しています。

自己資本比率推移

(単位：%)

	平成20年3月末	平成20年9月末	対前年度末比
自己資本比率	8.00	8.02	0.02

(注) 率は、小数点第3位以下を切り捨て、第2位で表示しています。

諸利回り・諸比率

(単位：%)

	平成18年9月末	平成19年9月末	平成20年9月末
経費率	1.70	1.60	1.52
預金利回り	0.23	0.46	0.55
貸出金利回り	3.17	3.41	3.40
有価証券利回り	0.92	1.24	1.24
預貸金利鞘	1.24	1.35	1.33
総資金利鞘	0.54	0.65	0.70

(注) 率は、小数点第3位以下を切り捨て、第2位で表示しています。

有価証券の状況

有価証券の取得価格、時価及び評価損益

(単位：百万円)

	平成18年9月末	平成19年9月末	平成20年9月末
取得価格	5,439	3,832	5,209
時価	5,472	3,851	5,234
評価損益	32	19	25

(注) 記載金額は、単位未満を切り捨てて表示しています。デリバティブ等商品はありません。

有価証券種類別残高

(単位：百万円、%)

	平成18年9月末		平成19年9月末		平成20年9月末	
	金額	構成比	金額	構成比	金額	構成比
国債	—	—	—	—	—	—
地方債	2,713	49.7	2,428	63.1	3,353	64.2
社債	2,707	49.6	1,383	35.9	1,835	35.1
株式	37	0.6	33	0.8	28	0.5
その他証券	—	—	—	—	—	—
合計	5,457	100.0	3,845	100.0	5,217	100.0

(注) 記載金額は、単位未満を切り捨てて表示しています。構成比は、小数点第2位以下を切り捨て、第1位で表示しています。表示における「—」は残高がまったくないことを表しています。

金融再生法開示債権及び同債権額に対する保全額

(単位：百万円、%)

区 分		債権額 (A)	担保・保証等 (B)	貸倒引当金 (C)	保全額(D) (B)+(C)	保全率 (D)/(A)	貸倒引当金 引当率 (C)/(A-B)
破綻更生債権及び これらに準ずる債権	H19.9末	3,748	2,621	1,127	3,748	100.0	100.0
	H20.9末	4,932	3,619	1,312	4,932	100.0	100.0
危 険 債 権	H19.9末	2,113	1,039	547	1,587	75.1	50.9
	H20.9末	2,104	1,100	604	1,704	80.9	60.1
要 管 理 債 権	H19.9末	2,541	1,285	322	1,607	63.2	25.6
	H20.9末	3,474	1,521	489	2,010	57.8	25.0
不 良 債 権 計	H19.9末	8,403	4,946	1,996	6,943	82.6	57.7
	H20.9末	10,510	6,240	2,406	8,647	82.2	56.3
正 常 債 権	H19.9末	144,046					
	H20.9末	142,796					
合 計	H19.9末	152,450					
	H20.9末	153,306					

(注) 開示対象債権は、貸出金に加え、債務保証見返、未収利息、仮払金等を含んでいます。
記載金額は、単位未満を切り捨てて表示しています。
構成比は、少数点第2位以下を切り捨て、第1位で表示しています。

○不良債権比率推移

(単位：%)

	平成20年3月末	平成20年9月末	対前年度末比
不良債権比率	6.40	6.85	0.45

(注) 率は、少数点第3位以下を切り捨て、第2位で表示しています。

お客様の利便性向上に向けた取組み

お客様の利便性向上に向け、インターネットBKサービス、ATMネットワーク等の拡大を図っております。

インターネットバンキングサービスの拡大

○個人向けインターネット・モバイルバンキングサービスに続き、「法人向けインターネットバンキングサービス」を、平成20年4月よりスタートいたしました。

ATMネットワークサービスの拡大

○イオン銀行との提携について

平成20年9月22日よりイオン銀行ATMでも当組合のキャッシュカードをご利用いただけるようになりました。

◆ご利用時間・手数料

		8:00	8:45	9:00	14:00	17:00	18:00	19:00	21:00
お引出し	平日		210円	105円				210円	
	土曜日	お取扱 できません		210円				お取扱 できません	
	日・祝日	お取扱 できません							

○セブン銀行ATMについて

セブン銀行ATMにおきまして当組合キャッシュカードが、以下のとおり一部時間帯を除き無料でご利用いただけます。現在、大阪府下には589台(平成20年10月29日現在)のATMが設置されております。

◆ご利用時間・手数料

		8:00	8:45	9:00	14:00	18:00	19:00	21:00
お引出し お預け入れ	平日	105円	無 料				105円	
	土曜日	105円	無 料		105円		お取扱 できません	
	日・祝日	105円						

※提携金融機関において、一部サービス内容が異なる場合があります。

地域貢献活動について

当組合は、地域に根ざし地元の皆様に親しまれる金融機関を目指す中で、多様なお客様のニーズにお応えできますよう、さまざまな活動に取り組んでおります。

■ 地域密着・社会貢献活動

大阪ミュージアム構想を応援

大阪府が推進する愛する大阪の魅力づくり「大阪ミュージアム構想」を支援するお取引先企業を応援しています。

写真はその企業が発案された「大阪ミュージアム構想」のPRと、協賛する企業広告を印刷したロール紙です。



年金セミナーの開催

平成20年6月18日(水) 萩原天神支店において、社会保険労務士を講師に招き、“だれでもわかる年金セミナー”を開催いたしました。



献血活動に参加

業界をPRする「しんくみの日週間（9月1日～7日）」の活動の一つであります献血活動に、当組合役員23名が参加いたしました。



港区を盛り上げるイベントに協賛

港支店では9月7日(日)に行われた港区を元気にするスポーツイベント「筋肉商店街」（アスレチックコースのタイムトライアル）に参加・協賛いたしました。

平成18年にスタートしたこのイベントに初回から協賛することで、町の活性化運動に取り組んでいます。



■ お客様のニーズに沿って商品をリニューアル

(平成20年10月1日現在)

中古住宅ローン「チャンピオン」

中古住宅の購入（他金融機関からの借換えを含む）資金を最大2,000万円（購入価格の100%以内）迄ご利用いただける商品です。

このたび申し込み条件を拡大し金利優遇を導入いたしました。

中古住宅ローン「チャンピオン」
最大2000万円までご利用
100% 35年 金利優遇

無担保リフォームローン「匠」

ご自宅のリフォームに最大500万円迄ご利用いただける無担保リフォームローンです。

このたび申し込み条件を拡大し金利優遇を導入いたしました。

年金収入のお客様もご利用いただけます。詳しくは、窓口又は担当者までご相談下さい。

無担保リフォームローン「匠」
最大500万円までご利用
10%優遇

店舗一覧

本店	〒540-0026	大阪市中央区内本町2丁目3番5号	電話 06-6944-2102
本店営業部	〒540-0026	大阪市中央区内本町2丁目3番5号	電話 06-6944-2101
萩之茶屋支店	〒557-0031	大阪市西成区鶴見橋2丁目4番7号	電話 06-6568-5551
港支店	〒552-0012	大阪市港区市岡1丁目14番3号	電話 06-6574-0356
守口支店	〒570-0034	守口市西郷通1丁目15番16号	電話 06-6996-4681
吹田支店	〒564-0026	吹田市高浜町4番39号	電話 06-6382-0721
枚方支店	〒573-0022	枚方市宮之阪3丁目6番30号	電話 072-847-4521
八尾支店	〒581-0802	八尾市北本町1丁目4番25号	電話 072-922-0748
枚岡支店	〒579-8048	東大阪市旭町3番1号	電話 072-982-5481
城東支店	〒536-0013	大阪市城東区嶋野東2丁目11番16号	電話 06-6968-3321
粉浜支店	〒559-0001	大阪市住之江区粉浜1丁目16番16号	電話 06-6672-1881
萩原天神支店	〒599-8112	堺市東区日置荘原寺町45番地の1	電話 072-286-5301
堺陵南支店	〒591-8034	堺市北区百舌鳥陵南町3丁目14番地	電話 072-277-6771
岡町支店	〒561-0885	豊中市岡町1番6号	電話 06-6841-0123
布施支店	〒577-0843	東大阪市荒川1丁目1番22号	電話 06-6724-9101
徳庵支店	〒577-0007	東大阪市稲田本町3丁目11番7号	電話 06-6744-3535
生野支店	〒544-0025	大阪市生野区生野東2丁目2番23号	電話 06-6731-0051
四条畷支店	〒574-0001	大東市学園町2番13号	電話 072-878-1251
矢田支店	〒546-0021	大阪市東住吉区照ヶ丘矢田3丁目3番39号	電話 06-6702-5710



みなさまの〈のぞみ〉をかなえるパートナー
のぞみ信用組合

<http://www.nozomi.shinkumi.jp/>