

# のぞみ 2012

平成24年度上半期 ディスクロージャー誌

のぞみ信用組合の現況

## ごあいさつ

組合員様をはじめ地元の皆様方におかれましては、益々ご清栄のこととお慶び申し上げます。

また、平素より格別のお引き立てを賜り厚く御礼申し上げます。この度、平成24年度上半期のディスクロージャー誌を作成いたしましたのでご高覧いただき、当組合に対するご理解をより一層深めて頂ければ幸いに存じます。

さて、日本経済は、最大の貿易国である中国との関係悪化や円高による収益の圧迫、輸出の鈍化等、先行きは不透明であり、当組合の主要取引先であります中小事業者の業況は今後も厳しい経営環境が続くと推測されます。

このような中で、当組合では本年4月に「自ら考え、自ら行動し、成果を出し続ける人材集団への挑戦」を基本方針とし、「お客様目線第一主義」「強固な経営基盤の構築」「考え、行動する人材の育成・強化」に取り組み、真にお客様のお役に立つ経営の実現を目指してまいります。

役職員一同、引き続き鋭意努力を重ねてまいりますので、一層のご支援を賜りませう、お願い申し上げます。

平成24年11月



理事長 細谷善正

## 経営理念

地域と人にやさしいコミュニティバンクとして  
中小企業・個人事業者と生活者の繁栄を願い、  
きめ細かな金融サービスを通じて、  
みなさまの〈のぞみ〉実現のパートナーになります。

## 行動指針

1. 私たちは、お客様の信頼こそが組合存続の礎と考え、法と正しい倫理に基づき、責任をもって行動します。
2. 私たちは、お客様の立場に立って考え、その真のニーズに応えます。
3. 私たちは、厳正なりリスク管理の下に、健全経営を行います。
4. 私たちは、お客様と地域とのコミュニケーションを重視し、情報開示を積極的に行います。
5. 私たちは、お客様のお役に立てる金融サービスを提供するため、能力の向上に努めます。
6. 私たちは、相互信頼のもとに活力に溢れた働き甲斐のある企業風土をつくります。

## のぞみ信用組合の沿革と概況

### 《 沿革 》

昭和27年6月	大阪化繊取引所及び大阪三品取引所の会員による職域信用組合として事業認可
昭和27年7月	大阪商業信用組合として事業開始
昭和28年7月	職域信用組合から地域信用組合へ変更 営業区域を大阪府内一円に拡張
昭和39年9月	本店を大阪市中央区東高麗橋2番35号に移転
平成16年1月	大阪庶民信用組合と合併し、のぞみ信用組合に名称変更
平成16年5月	本店を現所に移転

### 《 概況 》

出資金	4,080百万円
組合員	57,488人
店舗数	16店舗
役員	282名（うち、常勤役員10名）
営業区域	大阪府全域

（平成24年9月末現在）

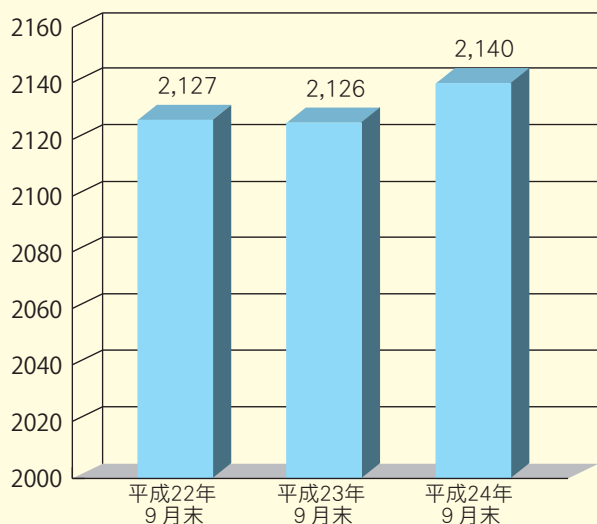
## 預積金・貸出金の推移

貸出金は、保証協会保証付融資等を中心とした事業者向け融資を積極的に推進したこと及び介護事業者向け融資に注力した結果、前年同月比57億円増加（+3.89%）の1,547億円となりました。

預積金は、節電サポート定期預金の発売等が寄与し、前年同月比14億円増加（+0.65%）の2,140億円となりました。

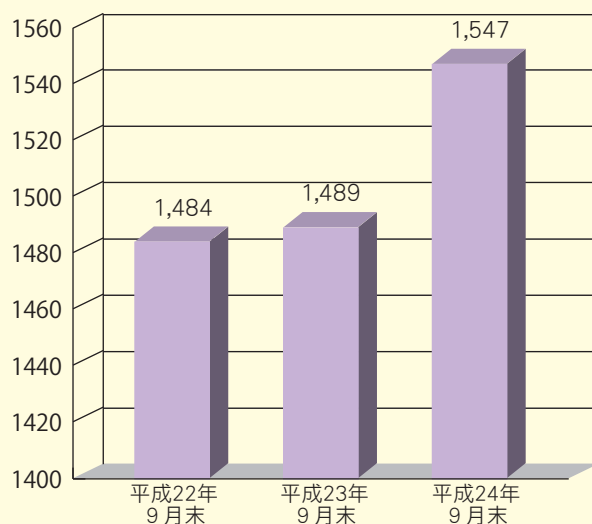
### 預積金推移

〔単位：億円〕



### 貸出金推移

〔単位：億円〕



〔注〕記載金額は、単位未満を切り捨てて表示しています。

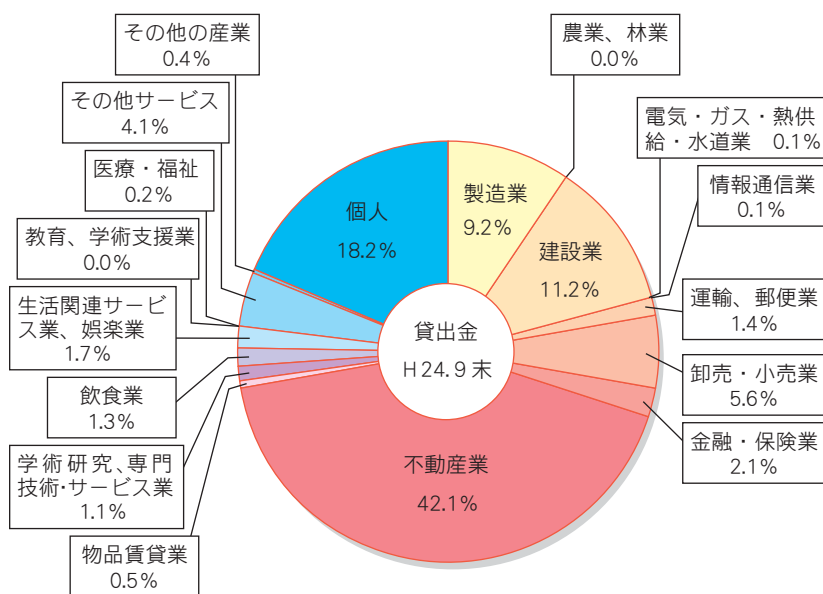
〔単位：億円〕

	平成23年 9月末	平成24年 9月末	増減率
預 積 金	2,126	2,140	0.65%
貸 出 金	1,489	1,547	3.89%

〔注〕記載金額は、単位未満を切り捨てて表示しています。  
率は、小数点第3位以下を切り捨て、第2位で表示しています。

## 貸出金の業種別構成

〔単位：百万円、%〕



〔注〕記載金額は、単位未満を切り捨てて表示しています。  
構成比は、少数点第2位以下を切り捨て、第1位で表示しています。  
表示における「-」は残高が全くないことを表しています。

業 種	金 額	構成比
製造業	14,390	9.2
農業、林業	2	0.0
漁業	-	-
鉱業、採石業、砂利採取業	-	-
建設業	17,425	11.2
電気・ガス・熱供給・水道業	192	0.1
情報通信業	170	0.1
運輸業、郵便業	2,190	1.4
卸売業・小売業	8,750	5.6
金融・保険業	3,390	2.1
不動産業	65,172	42.1
物品賃貸業	834	0.5
学術研究、専門技術・サービス業	1,708	1.1
宿泊業	-	-
飲食業	2,036	1.3
生活関連サービス業、娯楽業	2,749	1.7
教育、学術支援業	21	0.0
医療・福祉	387	0.2
その他サービス	6,357	4.1
その他の産業	657	0.4
個人	28,310	18.2
合 計	154,743	100.0

## 資産・負債及び純資産の状況

(単位：百万円)

科 目	資産の部		科 目	負債及び純資産の部	
	平成23年9月期	平成24年9月期		平成23年9月期	平成24年9月期
現 金	1,680	1,818	預 金 積 金	212,604	214,012
預 け 金	58,100	56,370	そ の 他 負 債	852	866
買 入 金 銭 債 権	500	—	賞 与 引 当 金	79	73
有 価 証 券	11,583	9,785	退 職 給 付 引 当 金	261	253
貸 出 金	148,949	154,743	役 員 退 職 慰 労 引 当 金	121	115
そ の 他 資 産	2,158	1,732	そ の 他 の 引 当 金	201	183
有 形 固 定 資 産	3,090	3,440	再 評 価 に 係 る 繰 延 税 金 負 債	128	115
無 形 固 定 資 産	56	64	債 務 保 証	468	402
繰 延 税 金 資 産	1,155	1,006	<b>負 債 の 部 合 計</b>	<b>214,718</b>	<b>216,032</b>
債 務 保 証 見 返	468	402	出 資 金	4,167	4,080
貸 倒 引 当 金	△ 3,014	△ 3,262	利 益 剰 余 金	5,569	5,700
(うち個別貸倒引当金)	(△1,667)	(△2,114)	<b>組 合 員 勘 定 合 計</b>	<b>9,736</b>	<b>9,780</b>
			そ の 他 有 価 証 券 評 価 差 額 金	△ 2	△ 2
			土 地 再 評 価 差 額 金	277	290
			評 価 ・ 換 算 差 額 等 合 計	274	288
			<b>純 資 産 の 部 合 計</b>	<b>10,011</b>	<b>10,068</b>
<b>合 計</b>	<b>224,729</b>	<b>226,100</b>	<b>合 計</b>	<b>224,729</b>	<b>226,100</b>

(注) 記載金額は、単位未満を切り捨てて表示しています。  
表示における「—」は残高がまったくないことを表しています。

## 損益の状況

(単位：百万円)

科 目	平成23年9月期	平成24年9月期
<b>経 常 収 益</b>	<b>2,650</b>	<b>2,609</b>
資 金 運 用 収 益	2,526	2,453
(うち貸出金利息)	(2,268)	(2,238)
役 務 取 引 等 収 益	121	150
そ の 他 業 務 収 益	2	4
そ の 他 経 常 収 益	—	1
<b>経 常 費 用</b>	<b>2,381</b>	<b>2,455</b>
資 金 調 達 費 用	358	304
(うち預金利息)	(357)	(303)
役 務 取 引 等 費 用	86	79
そ の 他 業 務 費 用	27	△ 91
経 費	1,468	1,442
そ の 他 経 常 費 用	440	720

科 目	平成23年9月期	平成24年9月期
<b>経 常 利 益</b>	<b>268</b>	<b>154</b>
特 別 利 益	1	—
特 別 損 失	0	0
<b>税 引 前 当 期 純 利 益</b>	<b>269</b>	<b>153</b>
法 人 税、住 民 税 及 び 事 業 税	13	16
<b>法 人 税 等 調 整 額</b>	<b>—</b>	<b>—</b>
<b>当 期 純 利 益</b>	<b>255</b>	<b>137</b>

(注) 記載金額は、単位未満を切り捨てて表示しています。  
表示における「0」は表示単位未満の残高があること、  
「—」は残高がまったくないことを表しています。

## ○主要勘定の推移

(単位：百万円)

	平成22年9月末	平成23年9月末	平成24年9月末
業 務 純 益	627	709	873
コ ア 業 務 純 益	687	735	781
経 常 利 益	376	268	154
当 期 純 利 益	253	255	137

(注) 記載金額は、単位未満を切り捨てて表示しています。

## 自己資本の構成

(単位：百万円)

項目	平成23年9月末	平成24年9月末
(自己資本)		
出資金	4,167	4,080
利益準備金	1,653	1,705
特別積立金	3,460	3,660
次期繰越金	455	334
基本的項目(A)	9,736	9,780
土地の再評価額と再評価の直前の帳簿価額の差額の45%相当額	182	182
一般貸倒引当金	1,347	1,147
補完的項目不算入額	△ 552	△ 351
補完的項目(B)	977	978
自己資本総額(C)=(A)+(B)	10,714	10,758
控除項目計(D)	—	—
自己資本額(E)=(C)-(D)	10,714	10,758

項目	平成23年9月末	平成24年9月末
(リスク・アセット等)		
資産(オン・バランス)項目	118,722	119,025
オフ・バランス取引等項目	244	207
オペレーショナル・リスク相当額を8%で除して得た額	8,241	8,122
リスク・アセット等計(F)	127,207	127,355
単体Tier1比率(A/F)	7.65%	7.67%
単体自己資本比率(E/F)	8.42%	8.44%

- (注) 1. 「協同組合による金融事業に関する法律第6条第1項において準用する銀行法第14条の2の規定に基づき、信用協同組合及び信用協同組合連合会がその保有する資産等に照らし自己資本の充実の状況が適当であるかどうかを判断するための基準」(平成18年金融庁告示第22号)に係る算式に基づき算出しております。表示における「-」は残高がまったくないことを表しています。
2. 「自己資本の一部を弾力化する特例(平成20年金融庁告示第79号)」に基づき、「その他有価証券の評価損益」を基本的項目から控除しておりません。従来基準により控除した場合の自己資本比率は次の通りです。
- 平成23年9月末：「その他有価証券の評価差額」の額(2百万円)控除後の自己資本比率8.42%
  - 平成24年9月末：「その他有価証券の評価差額」の額(2百万円)控除後の自己資本比率8.44%
3. 表示における「-」は残高がまったくないことを表しています。

## ○自己資本比率推移

(単位：%)

	平成23年9月末	平成24年9月末	対前年同期比
自己資本比率	8.42	8.44	0.02

(注) 率は、小数点第3位以下を切り捨て、第2位で表示しています。

## 諸利回り・諸比率

(単位：%)

	平成22年9月末	平成23年9月末	平成24年9月末
経費率	1.40	1.38	1.36
預積金利回	0.44	0.33	0.28
貸出金利回	3.16	3.05	2.90
有価証券利回	1.32	1.30	1.28
預貸金利鞘	1.32	1.33	1.25
総資金利鞘	0.56	0.58	0.59

(注) 率は、小数点第3位以下を切り捨て、第2位で表示しています。

## 有価証券の状況

### ○満期保有目的の債券で時価のあるもの

(単位：百万円)

	平成23年9月末						平成24年9月末					
	貸借対照表計上額	時価	差額	うち		貸借対照表計上額	時価	差額	うち			
				うち益	うち損				うち益	うち損		
地方債	6,525	6,746	220	220	—	6,524	6,769	245	245	—		
社債	4,944	4,995	51	55	4	3,146	3,174	27	34	6		
合計	11,470	11,741	271	275	4	9,670	9,944	273	280	6		

(注) 記載金額は、単位未満を切り捨てて表示しています。表示における「-」は差額がまったくないことを表しています。

### ○その他有価証券で時価のあるもの

(単位：百万円)

	平成23年9月末					平成24年9月末				
	貸借対照表計上額	取得原価	差額	うち		貸借対照表計上額	取得原価	差額	うち	
				うち益	うち損				うち益	うち損
株式	4	8	△ 3	—	3	5	8	△ 3	—	3
合計	4	8	△ 3	—	3	5	8	△ 3	—	3

(注) 記載金額は、単位未満を切り捨てて表示しています。表示における「-」は差額がまったくないことを表しています。

## 金融再生法開示債権及び同債権額に対する保全額

(単位：百万円、%)

区 分		債権額 (A)	担保・保証等 (B)	貸倒引当金 (C)	保全額(D) (B)+(C)	保全率 (D)/(A)	貸倒引当金 引当率 (C)/(A-B)
破産更生債権及び これらに準ずる債権	H23.9末	3,497	2,635	862	3,497	100.0	100.0
	H24.9末	2,705	1,979	726	2,705	100.0	100.0
危 険 債 権	H23.9末	2,738	1,437	650	2,088	76.2	50.0
	H24.9末	5,344	2,673	1,335	4,008	75.0	50.0
要 管 理 債 権	H23.9末	1,285	632	99	731	56.9	15.2
	H24.9末	1,969	1,285	209	1,495	75.9	30.6
不 良 債 権 計	H23.9末	7,521	4,705	1,611	6,317	83.9	57.2
	H24.9末	10,019	5,937	2,271	8,209	81.9	55.6
正 常 債 権	H23.9末	142,033	(注) 開示対象債権は、貸出金に加え、債務保証見返、未収利息、仮払金等を含んでいます。 記載金額は、単位未満を切り捨てて表示しています。 構成比は、少数点第2位以下を切り捨て、第1位で表示しています。				
	H24.9末	145,281					
合 計	H23.9末	149,555					
	H24.9末	155,300					

### ○不良債権比率推移

(単位：%)

	平23年9月末	平成24年9月末	対前年同期比
不良債権比率	5.02	6.45	1.43

(注) 率は、少数点第3位以下を切り捨て、第2位で表示しています。

## 金融円滑化への取り組みについて

中小企業者等金融円滑化法は平成25年3月末で終了いたしますが、当組合では引き続きお客様のサポートに全力で努めてまいります。

### 【金融円滑化に向けた取組状況】

(単位：件、百万円)

債務者が中小企業者である場合	平成24年3月		平成24年6月		平成24年9月	
	件数	債権額	件数	債権額	件数	債権額
貸付けの条件変更等の申込を受けた貸付債権	2,514	41,339	2,780	45,738	3,049	48,582
うち、実行に係る貸付債権	2,311	38,997	2,552	43,436	2,812	46,170

債務者が住宅借入者である場合	平成24年3月		平成24年6月		平成24年9月	
	件数	債権額	件数	債権額	件数	債権額
貸付けの条件変更等の申込を受けた貸付債権	185	3,336	197	3,456	208	3,648
うち、実行に係る貸付債権	161	2,815	172	2,990	183	3,152

(注) 記載金額は、単位未満を切り捨てて表示しています。

## 経営相談等の取り組み

当組合では、中小企業者等金融円滑化法の趣旨に沿い、中小企業者等の経営改善支援等に取り組んでおります。今般、中小企業経営力強化支援法に基づく「経営革新等支援機関」の認定を受け、中小企業者の新たな事業活動の促進、経営相談等の支援を積極的に行っています。なお、その一環として、介護ビジネスコンサルタントによる「介護ビジネス相談会」や保証協会と連携した経営相談等も実施しておりますので、お気軽にご相談下さい。

## 地域貢献活動

### ■ 地元とのおつきあい

平成23年度より当組合の各営業店で開催しております「開設記念オープン祭」のほか、地域の様々なイベントやお祭りに参加し、地域の皆様と親睦・交流に努めております。



宮之阪あきない祭り (枚方支店)



生国魂神社「子ども太鼓」 (本店営業部)

### ■ 認知症サポーター

当組合では、全役職員294名が「認知症サポーター養成講座」を受講しました。

～「認知症サポーター」の受講目的～  
私たちひとり一人が地域金融機関の職員として、「認知症」の方やそのご家族を理解し、見守る「サポーター」として〈安心して暮らせる町づくり〉のお手伝い、また私たちの日常業務を通して目配りや犯罪防止の一助として少しでも地域に貢献することを目的に受講しました。



## TOPICS

### 経営革新等支援機関の認定

当組合は、中小企業経営力強化支援法に基づき経営革新等支援機関の申請を行い、平成24年11月5日付で認定を受けました。

今後とも、中小企業者の新たな事業活動の促進や経営改善支援に積極的に取り組んでまいります。

### 平成25年2月12日(火) “枚岡支店”が 新築移転オープンします!!

新店舗所在地：東大阪市旭町3番3号  
TEL：072-982-5481  
今後とも益々のご愛顧を賜りますよう  
宜しくお願いたします。



## 店舗一覧

本店	〒540-0026	大阪市中央区内本町2丁目3番5号	電話 06-6944-2102
本店営業部	〒540-0026	大阪市中央区内本町2丁目3番5号	電話 06-6944-2101
港支店	〒552-0012	大阪市港区市岡1丁目14番3号	電話 06-6574-0356
守口支店	〒570-0034	守口市西郷通1丁目15番16号	電話 06-6996-4681
吹田支店	〒564-0026	吹田市高浜町4番39号	電話 06-6382-0721
枚方支店	〒573-0022	枚方市宮之阪3丁目6番30号	電話 072-847-4521
八尾支店	〒581-0802	八尾市北本町1丁目4番25号	電話 072-922-0748
枚岡支店	〒579-8048	東大阪市旭町3番1号	電話 072-982-5481
城東支店	〒536-0013	大阪市城東区鳴野東2丁目11番16号	電話 06-6968-3321
粉浜支店	〒559-0001	大阪市住之江区粉浜1丁目16番16号	電話 06-6672-1881
萩原天神支店	〒599-8112	堺市東区日置荘原寺町45番地1	電話 072-286-5301
堺陵南支店	〒591-8034	堺市北区百舌鳥陵南町3丁目14番地	電話 072-277-6771
岡町支店	〒561-0885	豊中市岡町1番6号	電話 06-6841-0123
布施支店	〒577-0056	東大阪市長堂2丁目10番14号	電話 06-4306-3861
徳庵支店	〒577-0007	東大阪市稲田本町3丁目11番7号	電話 06-6744-3535
四条畷支店	〒574-0001	大東市学園町2番13号	電話 072-878-1251
矢田支店	〒546-0021	大阪市東住吉区照ヶ丘矢田3丁目3番39号	電話 06-6702-5710

## 店外ATM

日生病院 大阪市西区立売堀6丁目3番8号 平日 8:45~19:00 土曜 9:00~17:00



みなさまの〈のぞみ〉をかなえるパートナー

**のぞみ信用組合**

<http://www.nozomi.shinkumi.jp>