

# のぞみ 2013

平成25年度上半期 ディスクロージャー誌

のぞみ信用組合の現況

# ごあいさつ

組合員様をはじめ地元の皆様方におかれましては、益々ご清栄のこととお慶び申し上げます。

また、平素より格別のお引き立てを賜り厚く御礼申し上げます。この度、平成25年度上半期のディスクロージャー誌を作成いたしましたのでご高覧いただき、当組合に対するご理解をより一層深めて頂ければ幸いに存じます。

さて、日本経済は、政府による経済対策等の効果もあって、景気は回復基調にあるといわれておりますが、当組合の主要取引先であります中小事業者においては、原材料の高止まり、更には来年4月からの消費税増税等、今後も厳しい経営環境が続くと推測されます。

このような中で、当組合では第3次中期経営計画の中核年度でもあります平成25年度を「成果を出す1年」と位置づけ、お客様のニーズに即した営業を実践していくことで、お客様から頼られる存在となるよう努め、収益のV字回復を目指してまいります。

役職員一同、引き続き鋭意努力を重ねてまいりますので、一層のご支援を賜りますよう、お願い申し上げます。

平成25年11月



理事長 細谷善正

## 経営理念

地域と人にやさしいコミュニティバンクとして  
中小企業・個人事業者と生活者の繁栄を願い、  
きめ細かな金融サービスを通じて、  
みなさまの〈のぞみ〉実現のパートナーになります。

## 行動指針

1. 私たちは、お客様の信頼こそが組合存続の礎と考え、法と正しい倫理に基づき、責任をもって行動します。
2. 私たちは、お客様の立場に立って考え、その真のニーズに応えます。
3. 私たちは、厳正なりスク管理の下に、健全経営を行います。
4. 私たちは、お客様と地域とのコミュニケーションを重視し、情報開示を積極的に行います。
5. 私たちは、お客様のお役に立てる金融サービスを提供するため、能力の向上に努めます。
6. 私たちは、相互信頼のもとに活力に溢れた働き甲斐のある企業風土をつくります。

## のぞみ信用組合の沿革と概況

### 《 沿革 》

昭和27年6月	大阪化繊取引所及び大阪三品取引所の会員による職域信用組合として事業認可
昭和27年7月	大阪商業信用組合として事業開始
昭和28年7月	職域信用組合から地域信用組合へ変更 営業区域を大阪府内一円に拡張
昭和39年9月	本店を大阪市中央区東高麗橋2番35号に移転
平成16年1月	大阪庶民信用組合と合併し、のぞみ信用組合に名称変更
平成16年5月	本店を現所に移転

### 《 概況 》

出資金	4,022百万円
組合員数	56,559人
店舗数	16店舗
役職員数	273名（うち、常勤役員10名）
営業区域	大阪府全域

（平成25年9月末現在）

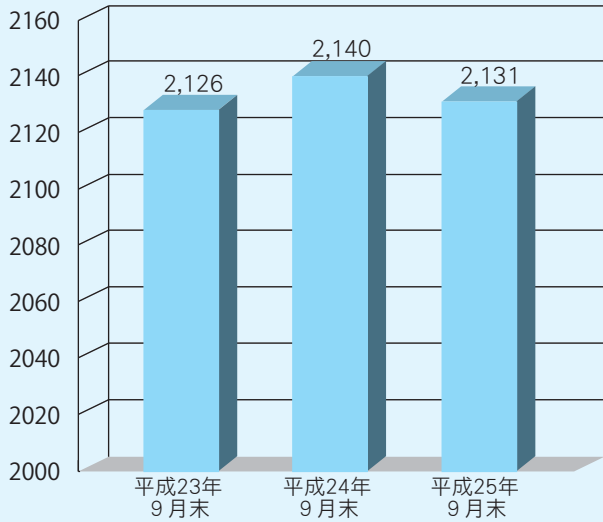
# 預金積金・貸出金の推移

預金積金は、前年同月比8億円減少（△0.37%）の2,131億円となりました（平成25年3月末比：58億円増加）。

貸出金は、事業融資等に注力いたしましたが、前年同月比55億円減少（△3.58%）の1,491億円となりました（平成25年3月比：8億円減少）。

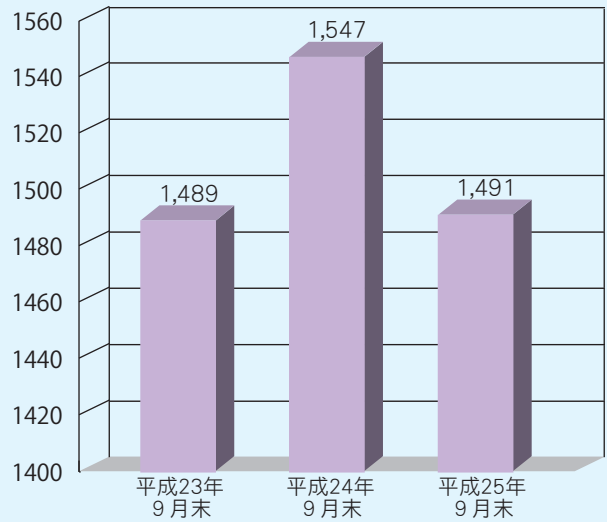
## 預金積金推移

〔単位：億円〕



## 貸出金推移

〔単位：億円〕



〔注〕記載金額は、単位未満を切り捨てて表示しています。

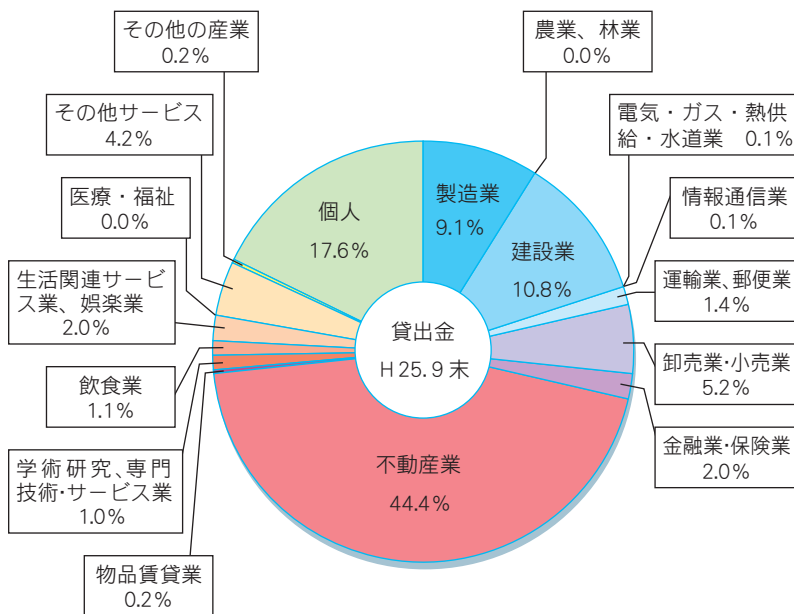
〔単位：億円〕

	平成24年9月末	平成25年9月末	増減率
預金積金	2,140	2,131	△ 0.37%
貸出金	1,547	1,491	△ 3.58%

〔注〕記載金額は、単位未満を切り捨てて表示しています。  
率は、小数点第3位以下を切り捨て、第2位で表示しています。

# 貸出金の業種別構成

〔単位：百万円、ポイント〕



〔注〕記載金額は、単位未満を切り捨てて表示しています。  
構成比は、少数点第2位以下を切り捨て、第1位で表示しています。  
表示における「-」は残高が全くないことを表しています。

業種	金額	構成比の 前年同月対比
製造業	13,695	△ 0.1
農業、林業	2	0.0
漁業	-	-
鉱業、採石業、砂利採取業	-	-
建設業	16,186	△ 0.4
電気・ガス・熱供給・水道業	153	△ 0.0
情報通信業	286	0.0
運輸業、郵便業	2,148	△ 0.0
卸売業・小売業	7,870	△ 0.4
金融業・保険業	2,989	△ 0.1
不動産業	66,273	2.3
物品賃貸業	419	△ 0.3
学術研究・専門技術・サービス業	1,567	△ 0.1
宿泊業	-	-
飲食業	1,645	△ 0.2
生活関連サービス業、娯楽業	3,021	0.3
教育・学術支援業	-	△ 0.0
医療・福祉	48	△ 0.2
その他サービス	6,267	0.1
その他の産業	351	△ 0.2
個人	26,261	△ 0.6
合計	149,188	-

## 資産・負債及び純資産の状況

(単位：百万円)

科 目	資産の部		科 目	負債及び純資産の部	
	平成24年9月期	平成25年9月期		平成24年9月期	平成25年9月期
現 金	1,818	1,733	預 金 積 金	214,012	213,199
預 け 金	56,370	61,135	そ の 他 負 債	866	1,065
買 入 金 銭 債 権	—	—	賞 与 引 当 金	73	69
有 価 証 券	9,785	9,212	退 職 給 付 引 当 金	253	255
貸 出 金	154,743	149,188	役 員 退 職 慰 労 引 当 金	115	127
そ の 他 資 産	1,732	1,930	そ の 他 の 引 当 金	183	202
有 形 固 定 資 産	3,440	3,483	再 評 価 に 係 る 繰 延 税 金 負 債	115	115
無 形 固 定 資 産	64	75	債 務 保 証	402	332
繰 延 税 金 資 産	1,006	816	<b>負 債 の 部 合 計</b>	<b>216,032</b>	<b>215,367</b>
債 務 保 証 見 返	402	332	出 資 金	4,080	4,022
貸 倒 引 当 金	△ 3,262	△ 3,160	利 益 剰 余 金	5,700	5,070
(うち個別貸倒引当金)	(△2,114)	(△2,249)	<b>組 合 員 勘 定 合 計</b>	<b>9,780</b>	<b>9,092</b>
			そ の 他 有 価 証 券 評 価 差 額 金	△ 2	△ 0
			土 地 再 評 価 差 額 金	290	290
			評 価 ・ 換 算 差 額 等 合 計	288	289
			<b>純 資 産 の 部 合 計</b>	<b>10,068</b>	<b>9,382</b>
<b>合 計</b>	<b>226,100</b>	<b>224,749</b>	<b>合 計</b>	<b>226,100</b>	<b>224,749</b>

(注) 記載金額は、単位未満を切り捨てて表示しています。  
表示における「-」は残高がまったくないことを表しています。

## 損益の状況

(単位：百万円)

科 目	平成24年9月期	平成25年9月期	科 目	平成24年9月期	平成25年9月期
<b>経 常 収 益</b>	<b>2,609</b>	<b>2,523</b>	<b>経 常 利 益</b>	<b>154</b>	<b>619</b>
資金運用収益	2,453	2,288	特 別 利 益	—	—
(うち貸出金利息)	(2,238)	(2,096)	特 別 損 失	0	0
役務取引等収益	150	140	<b>税 引 前 当 期 純 利 益</b>	<b>153</b>	<b>619</b>
その他業務収益	4	8	法 人 税、住 民 税 及 び 事 業 税	16	183
その他経常収益	1	86	<b>法 人 税 等 調 整 額</b>	<b>—</b>	<b>—</b>
<b>経 常 費 用</b>	<b>2,455</b>	<b>1,904</b>	<b>当 期 純 利 益</b>	<b>137</b>	<b>435</b>
資金調達費用	304	282			
(うち預金利息)	(303)	(281)			
役務取引等費用	79	70			
その他業務費用	△ 91	0			
経 費	1,442	1,388			
その他経常費用	720	162			

(注) 記載金額は、単位未満を切り捨てて表示しています。  
表示における「0」は表示単位未満の残高があること、  
「-」は残高がまったくないことを表しています。

## ○主要勘定の推移

(単位：百万円)

	平成23年9月末	平成24年9月末	平成25年9月末
業 務 純 益	709	873	696
コ ア 業 務 純 益	735	781	696
経 常 利 益	268	154	619
当 期 純 利 益	255	137	435

(注) 記載金額は、単位未満を切り捨てて表示しています。

## 自己資本の構成

(単位：百万円)

項目	平成24年9月末	平成25年9月末
(自己資本)		
出資金	4,080	4,022
利益準備金	1,705	1,722
特別積立金	3,660	2,810
次期繰越金	334	537
基本的項目(A)	9,780	9,092
土地の再評価額と再評価の直前の帳簿価額の差額の45%相当額	182	182
一般貸倒引当金	1,147	910
補完的項目不算入額	△ 351	△ 124
補完的項目(B)	978	968
自己資本総額(C)=(A)+(B)	10,758	10,060
控除項目計(D)	—	—
自己資本額(E)=(C)-(D)	10,758	10,060

項目	平成24年9月末	平成25年9月末
(リスク・アセット等)		
資産(オン・バランス)項目	119,025	117,430
オフ・バランス取引等項目	207	177
オペレーショナル・リスク相当額を8%で除して得た額	8,122	8,139
リスク・アセット等計(F)	127,355	125,746
単体Tier1比率(A/F)	7.67%	7.23%
単体自己資本比率(E/F)	8.44%	8.00%

(注)「協同組合による金融事業に関する法律第6条第1項において準用する銀行法第14条の2の規定に基づき、信用協同組合及び信用協同組合連合会がその保有する資産等に照らし自己資本の充実の状況が適当であるかどうかを判断するための基準」(平成18年金融庁告示第22号)に係る算式に基づき算出しております。なお、当組合は国内基準を採用しております。表示における「-」は残高が全くないことを表しています。

## ○自己資本比率の推移

(単位：%)

	平成24年9月末	平成25年9月末	対前年同期比
自己資本比率	8.44	8.00	△ 0.44

(注) 率は、少数点第3位以下を切り捨て、第2位で表示しています。

## 諸利回り・諸比率

(単位：%)

	平成23年9月末	平成24年9月末	平成25年9月末
経費率	1.38	1.36	1.31
預積金利回	0.33	0.28	0.26
貸出金利回	3.05	2.90	2.79
有価証券利回	1.30	1.28	1.18
預貸金利鞘	1.33	1.25	1.21
総資金利鞘	0.58	0.59	0.52

(注) 率は、小数点第3位以下を切り捨て、第2位で表示しています。

## 有価証券の状況

### ○満期保有目的の債券で時価のあるもの

(単位：百万円)

	平成24年9月末						平成25年9月末					
	貸借対照表計上額	時価	差額	差額		貸借対照表計上額	時価	差額	差額			
				うち益	うち損				うち益	うち損		
地方債	6,524	6,769	245	245	—	5,347	5,562	214	214	—		
社債	3,146	3,174	27	34	6	3,748	3,751	3	14	10		
合計	9,670	9,944	273	280	6	9,095	9,314	218	229	10		

(注) 記載金額は、単位未満を切り捨てて表示しています。表示における「-」は差額がまったくないことを表しています。

### ○その他有価証券で時価のあるもの

(単位：百万円)

	平成24年9月末					平成25年9月末				
	貸借対照表計上額	取得原価	差額	差額		貸借対照表計上額	取得原価	差額	差額	
				うち益	うち損				うち益	うち損
株式	5	8	△ 3	—	3	7	8	△ 0	—	0
合計	5	8	△ 3	—	3	7	8	△ 0	—	0

(注) 記載金額は、単位未満を切り捨てて表示しています。表示における「-」は差額がまったくないことを表しています。

# 金融再生法開示債権及び同債権額に対する保全額

(単位：百万円、%)

区 分		債権額 (A)	担保・保証等 (B)	貸倒引当金 (C)	保全額(D) (B)+(C)	保全率 (D)/(A)	貸倒引当金 引当率 (C)/(A-B)
破産更生債権及び これらに準ずる債権	H24.9末	2,705	1,979	726	2,705	100.0	100.0
	H25.9末	4,062	3,201	861	4,062	100.0	100.0
危険債権	H24.9末	5,344	2,673	1,335	4,008	75.0	50.0
	H25.9末	5,797	3,126	1,335	4,462	76.9	50.0
要管理債権	H24.9末	1,969	1,285	209	1,495	75.9	30.6
	H25.9末	573	317	84	402	70.1	33.1
不良債権計	H24.9末	10,019	5,937	2,271	8,209	81.9	55.6
	H25.9末	10,433	6,645	2,281	8,927	85.5	60.2
正常債権	H24.9末	145,281	(注) 開示対象債権は、貸出金に加え、債務保証見返、未収利息、仮払金等を含んでいます。 記載金額は、単位未満を切り捨てて表示しています。 構成比は、少数点第2位以下を切り捨て、第1位で表示しています。				
	H25.9末	139,203					
合計	H24.9末	155,300					
	H25.9末	149,637					

## ○不良債権比率の推移

(単位：%)

	平成24年9月末	平成25年9月末	対前年同期比
不良債権比率	6.45	6.97	0.52

(注) 率は、少数点第3位以下を切り捨て、第2位で表示しています。

# 中小企業の経営の改善及び地域の活性化のための取組み

<中小企業の経営支援に関する取組方針>

社会・地域経済の発展に貢献することを目的にコンサルティング能力の発揮に努めてまいります。

## ■取組み状況

### ○創業・新事業開拓の支援

取引先の新たな事業支援の一環として各種補助金の申請支援、介護事業に関心のある先への相談会の開催、資金面での支援等を積極的に行っております。

### ○成長段階における支援

「でんさいネット」の開業に伴い、利用促進に努めております。

### ○経営改善・事業再生・業種転換等の支援

経営改善支援の一環として大阪府中小企業信用保証協会の経営相談機能を積極的に活用しております。

#### 取組実績

- ・「創業補助金」、「ものづくり補助金」申請支援：13先
- ・でんさいネット利用先：9先（うち、でんさい割引利用2先）
- ・大阪府中小企業信用保証協会経営相談実績：22先

## ■中小企業金融円滑化法の期限到来後の取扱状況

中小企業金融円滑化法の期限到来後も、当組合の方針はこれまでと変わることなく、地域のみなさまの金融円滑化に取り組んでまいります。

(単位：件、百万円)

	平成24年9月末		平成25年3月末		平成25年9月末	
	件数	債権額	件数	債権額	件数	債権額
債務者が中小企業者である場合						
貸付けの条件変更等の申込を受けた貸付債権	3,049	48,582	3,641	59,104	3,641	59,104
うち、実行に係る貸付債権	2,812	46,170	3,380	55,321	3,433	56,270
債務者が住宅資金借入者である場合						
貸付けの条件変更等の申込を受けた貸付債権	208	3,648	244	4,219	244	4,219
うち、実行に係る貸付債権	183	3,152	213	3,602	218	3,723

(注) 記載金額は、単位未満を切り捨てて表示しています。



# 地域貢献活動

## ■ 地元とのおつきあい

当組合では、平成23年より地域のお客様へ感謝の気持ちを込めて、また、より親密になることを目的に開設記念オープン祭を開催しております。

オープン祭は、各店舗の開設月にその店独自のイベント等を実施しておりますので、ぜひ一度、ご来店下さい。

【城東支店】  
ガラガラ抽選会



【徳庵支店】  
盲導犬体験歩行

## ■ ビジネスマッチング

平成19年より大阪府下信組による「異業種交流会」を実施してきましたが、第7回目となる平成25年は「しんくみビジネスマッチングフェア」としてリニューアルし、多数の事業者とビジネスチャンスが芽生える商談会を10月23日に大阪府中央区の「大阪産業創造館」にて開催いたしました。また当日は、元日本ハム監督の梨田昌孝氏によるセミナーも行われました。



【ビジネスマッチング】

【セミナー】



### — きめ細かなお客様対応について —

当組合では、きめ細かな対応を心がけておりますが、その一環として主に店舗の近隣を女性営業担当者が担っております。

また、平成25年10月には萩原天神支店に当組合としては初の女性支店長が誕生いたしました。

## 店舗一覧

本店	〒540-0026	大阪市中央区内本町2丁目3番5号	電話 06-6944-2102
本店営業部	〒540-0026	大阪市中央区内本町2丁目3番5号	電話 06-6944-2101
港支店	〒552-0012	大阪市港区市岡1丁目14番3号	電話 06-6574-0356
守口支店	〒570-0034	守口市西郷通1丁目15番16号	電話 06-6996-4681
吹田支店	〒564-0026	吹田市高浜町4番39号	電話 06-6382-0721
枚方支店	〒573-0022	枚方市宮之阪3丁目6番30号	電話 072-847-4521
八尾支店	〒581-0802	八尾市北本町1丁目4番25号	電話 072-922-0748
枚岡支店	〒579-8048	東大阪市旭町3番3号	電話 072-982-5481
城東支店	〒536-0013	大阪市城東区鳴野東2丁目11番16号	電話 06-6968-3321
粉浜支店	〒559-0001	大阪市住之江区粉浜1丁目16番16号	電話 06-6672-1881
萩原天神支店	〒599-8112	堺市東区日置荘原寺町45番地1	電話 072-286-5301
堺陵南支店	〒591-8034	堺市北区百舌鳥陵南町3丁目14番地	電話 072-277-6771
岡町支店	〒561-0885	豊中市岡町1番6号	電話 06-6841-0123
布施支店	〒577-0056	東大阪市長堂2丁目10番14号	電話 06-4306-3861
徳庵支店	〒577-0007	東大阪市稲田本町3丁目11番7号	電話 06-6744-3535
四条畷支店	〒574-0001	大東市学園町2番13号	電話 072-878-1251
矢田支店	〒546-0021	大阪市東住吉区照ヶ丘矢田3丁目3番39号	電話 06-6702-5710

## 店外ATM

日生病院 大阪市西区立売堀6丁目3番8号 平日 8:45~19:00 土曜 9:00~17:00



みなさまの〈のぞみ〉をかなえるパートナー  
**のぞみ信用組合**

<http://www.nozomi.shinkumi.jp>