

のぞみ 2015

Disclosure

TEST



みなさまの〈のぞみ〉をかなえるパートナー

のぞみ信用組合

ごあいさつ

組合員様をはじめ地元の皆様方におかれましては、益々ご清栄のこととお慶び申し上げます。

また、平素より格別のお引き立てを賜り厚く御礼申し上げます。この度、平成27年度上半期のディスクロージャー誌を作成いたしましたのでご高覧いただき、当組合に対するご理解をより一層深めて頂ければ幸いに存じます。

さて、日本経済は、個人消費や輸出の低迷などにより景気は足踏み状態であるといわれております。また、先行きについても中国経済の減速等による影響もあり、当組合の主要取引先であります中小事業者の皆様方を取り巻く環境は厳しさを増しているものと思われま

す。このような中、当組合は多様なお客様ニーズを掘り起こすとともに取引層の拡大・預金積金及び貸出金の増強に邁進してまいります。

役職員一同、引き続き鋭意努力を重ねてまいります所存でありますので、一層のご支援を賜りますよう、お願い申し上げます。

平成27年11月

理事長 平野 二三記



経営理念

地域と人にやさしいコミュニティバンクとして
中小企業・個人事業者と生活者の繁栄を願い、
きめ細かな金融サービスを通じて、
みなさまの〈のぞみ〉実現のパートナーになります。

行動指針

1. 私たちは、お客様の信頼こそが組合存続の礎と考え、法と正しい倫理に基づき、責任をもって行動します。
2. 私たちは、お客様の立場に立って考え、その真のニーズに応えます。
3. 私たちは、厳正なリスク管理の下に、健全経営を行います。
4. 私たちは、お客様と地域とのコミュニケーションを重視し、情報開示を積極的に行います。
5. 私たちは、お客様のお役に立てる金融サービスを提供するため、能力の向上に努めます。
6. 私たちは、相互信頼のもとに活力に溢れた働き甲斐のある企業風土をつくりま

のぞみ信用組合の沿革と概況

■ 沿革 ■

昭和27年6月	大阪化繊取引所及び大阪三品取引所の会員による職域信用組合として事業認可
昭和27年7月	大阪商業信用組合として事業開始
昭和28年7月	職域信用組合から地域信用組合へ変更 営業区域を大阪府内一円に拡張
昭和37年9月	本店を大阪市中央区東高麗橋2番35号に移転
平成16年1月	大阪庶民信用組合と合併し、のぞみ信用組合に名称変更
平成16年5月	本店を現所に移転

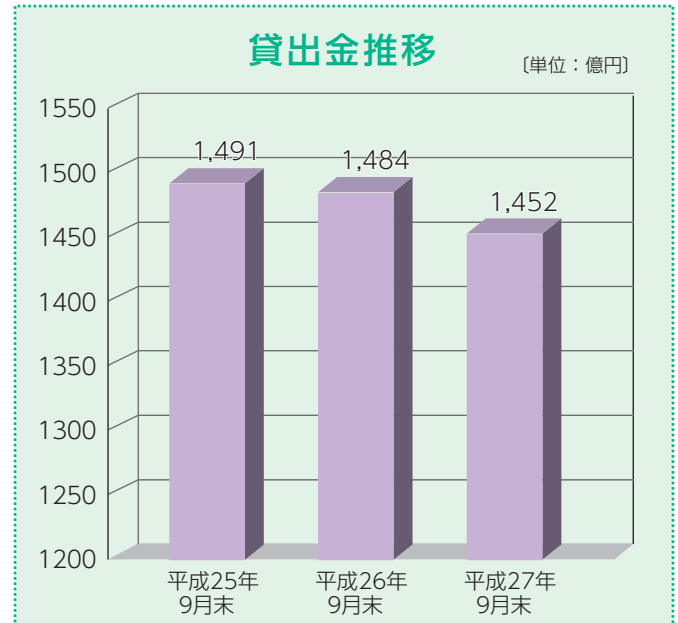
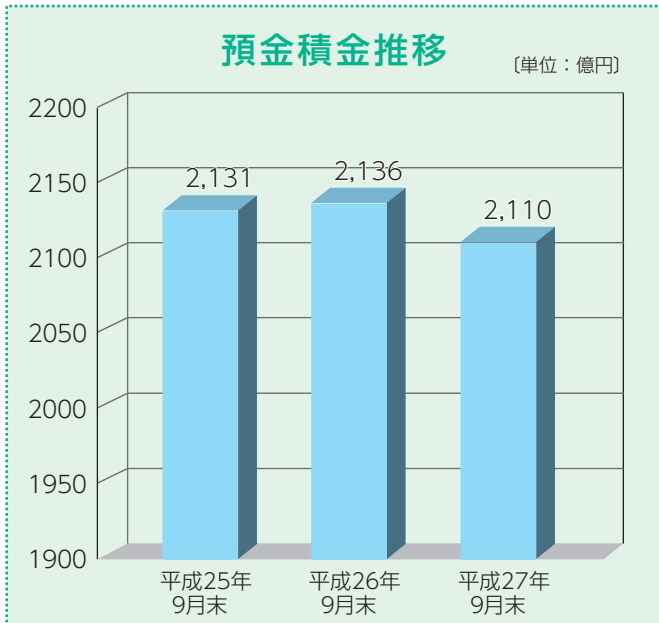
■ 概況 ■

出資金	3,988百万円
組合員数	56,161人
店舗数	16店舗
役員数	273名(うち、常勤役員10名)
営業区域	大阪府全域
	(平成27年9月末現在)

■ 預金積金・貸出金の推移

預金積金は、前年同月比25億円減少(△1.21%)の2,110億円となりました。

貸出金は、前年同月比31億円減少(△2.13%)の1,452億円となりました。



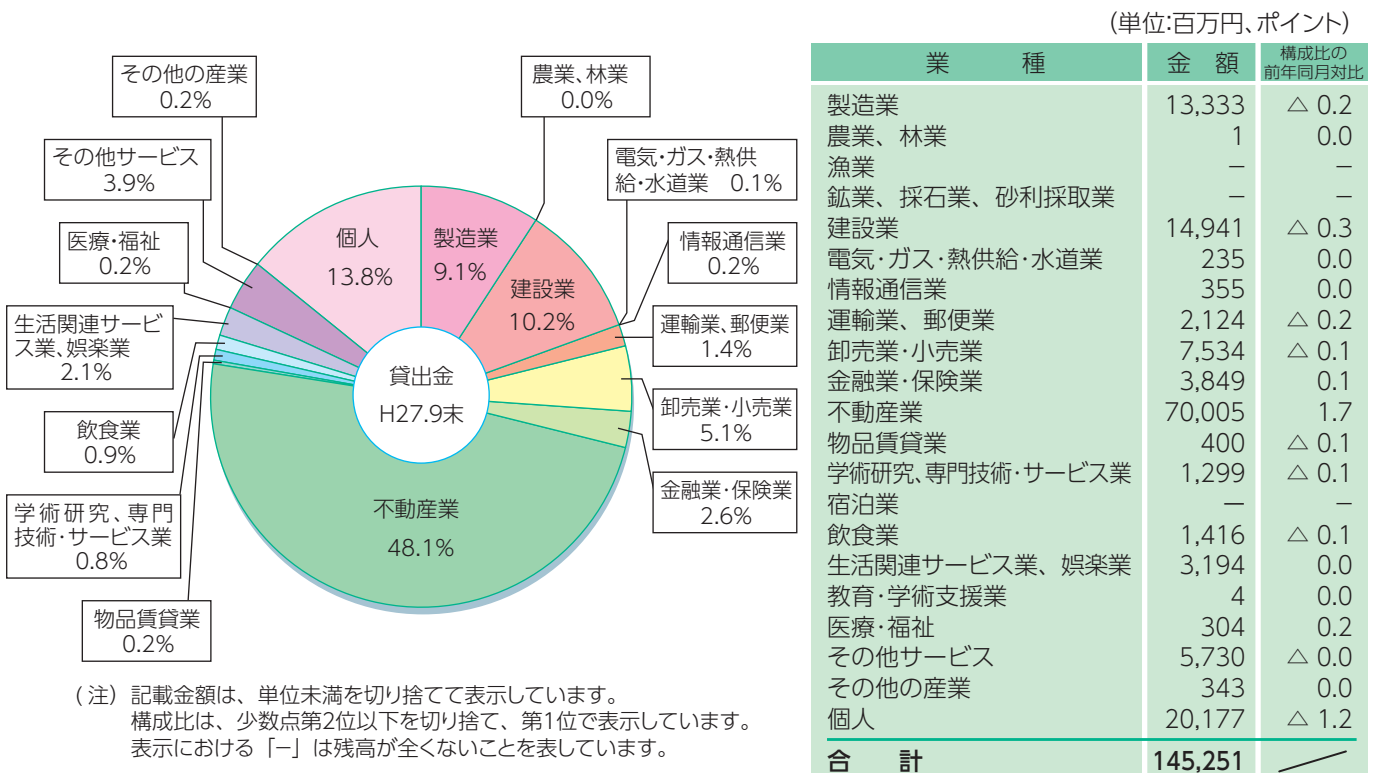
(注)記載金額は、単位未満を切り捨てて表示しています。

(単位:億円)

	平成26年9月末	平成27年9月末	増減率
預金積金	2,136	2,110	△ 1.21%
貸出金	1,484	1,452	△ 2.13%

(注)記載金額は、単位未満を切り捨てて表示しています。
率は、小数点第3位以下を切り捨て、第2位で表示しています。

■ 貸出金の業種別構成



(注)記載金額は、単位未満を切り捨てて表示しています。
構成比は、少数点第2位以下を切り捨て、第1位で表示しています。
表示における「-」は残高が全くないことを表しています。

貸借対照表

(単位:百万円)

科 目	資産の部		科 目	負債及び純資産の部	
	平成26年9月期	平成27年9月期		平成26年9月期	平成27年9月期
現金	1,539	1,586	預金積金	213,688	211,098
預け金	63,922	66,875	その他負債	1,034	1,240
買入金銭債権	-	-	賞与引当金	71	67
有価証券	8,705	6,831	退職給付引当金	287	255
貸出金	148,417	145,251	役員退職慰労引当金	108	127
その他資産	1,519	1,734	その他の引当金	252	146
有形固定資産	3,492	3,550	再評価に係る繰延税金負債	115	115
無形固定資産	70	111	債務保証	315	270
繰延税金資産	746	503	負債の部合計	215,873	213,321
債務保証見返	315	270	出資金	4,045	3,988
貸倒引当金	△2,844	△2,823	利益剰余金	5,673	6,292
(うち個別貸倒引当金)	(△1,918)	(△2,017)	組合員勘定合計	9,719	10,280
			その他有価証券評価差額金	0	0
			土地再評価差額金	290	290
			評価・換算差額等合計	290	290
			純資産の部合計	10,009	10,570
合 計	225,883	223,892	合 計	225,883	223,892

(注) 記載金額は、単位未満を切り捨てて表示しています。

表示における「0」は表示単位未満の残高があること、「-」は残高がまったくないことを表しています。

損益計算書

(単位:百万円)

科 目	平成26年9月期	平成27年9月期	科 目	平成26年9月期	平成27年9月期
経常収益	2,563	2,603	経常利益	617	846
資金運用収益	2,216	2,137	特別利益	-	-
(うち貸出金利息)	(2,040)	(1,986)	特別損失	0	0
役務取引等収益	145	171	税引前当期純利益	617	845
その他業務収益	3	1	法人税、住民税及び事業税	181	244
その他経常収益	197	292	法人税等調整額	-	-
経常費用	1,945	1,757	当期純利益	436	600
資金調達費用	282	274			
(うち預金利息)	(281)	(274)			
役務取引等費用	62	58			
その他業務費用	0	0			
経費	1,443	1,351			
その他経常費用	156	72			

(注) 記載金額は、単位未満を切り捨てて表示しています。
表示における「0」は表示単位未満の残高があること、「-」は残高がまったくないことを表しています。

主要勘定の推移

(単位:百万円)

	平成25年9月末	平成26年9月末	平成27年9月末
業務純益	696	576	625
コア業務純益	696	576	625
経常利益	619	617	846
当期純利益	435	436	600

(注) 記載金額は、単位未満を切り捨てて表示しています。

諸利回り・諸比率

(単位:%)

	平成25年9月末	平成26年9月末	平成27年9月末
経費率	1.31	1.36	1.27
預積金利回	0.26	0.26	0.25
貸出金利回	2.79	2.75	2.71
有価証券利回	1.18	1.10	1.07
預貸金利鞘	1.21	1.13	1.18
総資金利鞘	0.52	0.39	0.41

(注) 率は、小数点第3位以下を切り捨て、第2位で表示しています。

■ 自己資本の構成

(単位：百万円)

項目	平成26年9月末		平成27年9月末	
	経過措置による不算入額		経過措置による不算入額	
コア資本に係る基礎項目 (1)				
普通出資又は非累積的永久優先出資に係る組合員勘定の額	9,719		10,280	
うち、出資金及び資本剰余金の額	4,045		3,988	
うち、利益剰余金の額	5,673		6,292	
うち、外部流出予定額(△)	-		-	
うち、上記以外に該当するものの額	-		-	
コア資本に係る基礎項目の額に算入される引当金の合計額	925		805	
うち、一般貸倒引当金コア資本算入額	925		805	
うち、適格引当金コア資本算入額	-		-	
適格旧資本調達手段の額のうち、コア資本に係る基礎項目の額に含まれる額	-		-	
公的機関による資本の増強に関する措置を通じて発行された資本調達手段の額のうち、コア資本に係る基礎項目の額に含まれる額	-		-	
土地再評価額と再評価直前の帳簿価額の差額の45パーセントに相当する額のうち、コア資本に係る基礎項目の額に含まれる額	182		164	
コア資本に係る基礎項目の額 (イ)	10,827		11,250	
コア資本に係る調整項目 (2)				
無形固定資産(モーゲージ・サービシング・ライツに係るものを除く。)の額の合計額	-	50	16	64
うち、のれんに係るものの額	-	-	-	-
うち、のれん及びモーゲージ・サービシング・ライツに係るもの以外の額	-	50	16	64
コア資本に係る調整項目の額 (ロ)	-		16	

(単位：百万円)

項目	平成26年9月末		平成27年9月末	
	経過措置による不算入額		経過措置による不算入額	
自己資本				
自己資本の額 ((イ)-(ロ)) (ハ)	10,827		11,234	
リスク・アセット等 (3)				
信用リスク・アセットの額の合計額	120,439		120,444	
資産(オンバランス)項目	120,266		120,294	
うち、経過措置によりリスク・アセットの額に算入される額の合計額	△ 350		△ 281	
うち、無形固定資産(のれん及びモーゲージ・サービシング・ライツに係るものを除く。)	50		64	
うち、繰延税金資産	-		-	
うち、前払年金費用	-		-	
うち、他の金融機関等向けエクスポージャー	△ 807		△ 751	
うち、上記以外に該当するものの額	405		405	
オフバランス等取引項目	172		149	
オペレーショナル・リスク相当額の合計額	8,004		7,695	
を8パーセントで除して得た額	-		-	
信用リスク・アセット調整額	-		-	
オペレーショナル・リスク相当額調整額	-		-	
リスク・アセット等の額の合計額 (ニ)	128,443		128,139	
自己資本比率				
自己資本比率 ((ハ)/(ニ))	8.42%		8.76%	

(注) 自己資本比率の算出方法を定めた「協同組合による金融事業に関する法律第六条第一項において準用する銀行法第14条の2の規定に基づき、信用協同組合及び信用協同組合連合会がその保有する資産等に照らし自己資本の充実の状況が適当であるかどうかを判断するための基準(平成18年金融庁告示第22号)」に係る算式に基づき算出しております。なお、当組合は国内基準を採用しております。

■ 有価証券の状況

○満期保有目的の債券で時価のあるもの

(単位：百万円)

	平成26年9月末						平成27年9月末					
	貸借対照表計上額	時価	差額	うち		貸借対照表計上額	時価	差額	うち			
				うち益	うち損				うち益	うち損		
地方債	5,339	5,536	196	196	-	4,413	4,573	159	159	-		
社債	3,247	3,254	6	6	-	2,300	2,304	4	4	-		
合計	8,587	8,791	203	203	-	6,713	6,877	163	163	-		

(注) 記載金額は、単位未満を切り捨てて表示しています。
表示における「-」は差額がまったくないことを表しています。

○その他有価証券で時価のあるもの

(単位：百万円)

	平成26年9月末						平成27年9月末					
	貸借対照表計上額	取得原価	差額	うち		貸借対照表計上額	取得原価	差額	うち			
				うち益	うち損				うち益	うち損		
株式	8	8	0	0	-	8	8	0	0	-		
合計	8	8	0	0	-	8	8	0	0	-		

(注) 記載金額は、単位未満を切り捨てて表示しています。
表示における「0」は表示単位未満の残高があること、「-」は残高がまったくないことを表しています。

金融再生法開示債権及び同債権額に対する保全額

(単位:百万円、%)

区 分		債権額 (A)	担保・保証等 (B)	貸倒引当金 (C)	保全額(D) (B)+(C)	保全率 (D)/(A)	貸倒引当金 引当率 (C)/(A-B)
破産更生債権及び これらに準ずる債権	H26.9末	2,868	2,470	398	2,868	100.0	100.0
	H27.9末	1,872	1,436	435	1,872	100.0	100.0
危 険 債 権	H26.9末	6,316	3,379	1,468	4,847	76.7	50.0
	H27.9末	6,478	3,418	1,530	4,948	76.3	50.0
要 管 理 債 権	H26.9末	793	546	146	692	87.2	59.1
	H27.9末	473	335	107	442	93.4	77.5
不 良 債 権 計	H26.9末	9,978	6,396	2,012	8,408	84.2	56.1
	H27.9末	8,824	5,190	2,073	7,263	82.3	57.0
正 常 債 権	H26.9末	138,842	(注) 開示対象債権は、貸出金に加え、債務保証見返、未収利息、仮払金等を含んでいます。 記載金額は、単位未満を切り捨てて表示しています。 率は、少数点第2位以下を切り捨て、第1位で表示しています。				
	H27.9末	136,792					
合 計	H26.9末	148,820					
	H27.9末	145,617					

○不良債権比率の推移

(単位:%)

	平成26年9月末	平成27年9月末	対前年同期比
不 良 債 権 比 率	6.70	6.06	△ 0.64

(注) 率は、少数点第3位以下を切り捨て、第2位で表示しています。

中小企業の経営の改善及び地域の活性化のための取組み

<中小企業の経営支援に関する取組方針>

地域社会・地域経済の発展に貢献することを目的にコンサルティング能力の発揮に努めてまいります。

○取組み状況

①創業・新事業開拓の支援

取引先の新たな事業支援の一環として各種補助金の申請支援、資金面での支援等を積極的に行っております。

平成27年度上期補助金申請実績

①ものづくり補助金

申請：14件・109百万円、採択：7件・55百万円

②創業補助金

申請：7件・13百万円、採択：4件・8百万円

②成長段階における支援

「でんさいネット」の利用促進に努めております。

③経営改善・事業再生・業種転換等の支援

経営改善支援の一環として大阪信用保証協会の経営相談機能を積極的に活用しております。

萩原天神支店 リニューアルオープン



萩原天神支店は、平成27年9月24日(木)にリニューアルオープンいたしました。ATMコーナーを刷新し、更に全自動貸金庫を新設する等、お客様の利便性向上を図りました。リニューアルオープンキャンペーンには多数のお客様にご来店いただき誠にありがとうございました。

今後とも益々のご愛顧を賜りますよう宜しくお願いいたします。

■ 地域貢献活動 (1) プレミアム商品券委託販売及び換金業務の協力



ひらかたひこぼしくん
プレミアム商品券



もりかど
プレミアム商品券

地方創生の一環として「地域住民生活等緊急支援のための交付金」事業に伴い販売されたプレミアム商品券に対し、当組合でも地域貢献活動の一環として枚方支店では委託販売の協力を、また、守口支店においては換金業務の協力をおこないました。



枚方支店 当日の様子



平成27年8月1日(土) 9時から、ひらかたひこぼしくんプレミアム商品券の委託販売を行いました。

当日は、開始前から多くのお客さまが並ばれ、午前中に終了しました。


■ 地域貢献活動 (2) オープン祭の開催

当組合では、平成23年より地域のお客さまへ感謝の気持ちを込めて、また、より親密になることを目的に開設記念オープン祭を開催しております。

そのほか、地元商店街のイベント等へも積極的に参加させて頂いております。



【岡町支店】
「マイナンバー制度に関するセミナー」
平成27年9月16日(水)開催



【城東支店】
「盲導犬体験歩行」
平成27年10月15日(木)開催

店舗一覧

本店	〒540-0026	大阪市中央区内本町2丁目3番5号	電話 06-6944-2102
本店営業部	〒540-0026	大阪市中央区内本町2丁目3番5号	電話 06-6944-2101
港支店	〒552-0012	大阪市港区市岡1丁目14番3号	電話 06-6574-0356
守口支店	〒570-0034	守口市西郷通1丁目15番16号	電話 06-6996-4681
吹田支店	〒564-0026	吹田市高浜町4番39号	電話 06-6382-0721
枚方支店	〒573-0022	枚方市宮之阪3丁目6番30号	電話 072-847-4521
八尾支店	〒581-0802	八尾市北本町1丁目4番25号	電話 072-922-0748
枚岡支店	〒579-8048	東大阪市旭町3番3号	電話 072-982-5481
城東支店	〒536-0013	大阪市城東区嶋野東2丁目11番16号	電話 06-6968-3321
粉浜支店	〒559-0001	大阪市住之江区粉浜1丁目16番16号	電話 06-6672-1881
萩原天神支店	〒599-8112	堺市東区日置荘原寺町45番地1	電話 072-286-5301
堺陵南支店	〒591-8034	堺市北区百舌鳥陵南町3丁目14番地	電話 072-277-6771
岡町支店	〒561-0885	豊中市岡町1番6号	電話 06-6841-0123
布施支店	〒577-0056	東大阪市長堂2丁目10番14号	電話 06-4306-3861
徳庵支店	〒577-0007	東大阪市稲田本町3丁目11番7号	電話 06-6744-3535
四条躰支店	〒574-0001	大東市学園町2番13号	電話 072-878-1251
矢田支店	〒546-0021	大阪市東住吉区照ヶ丘矢田3丁目3番39号	電話 06-6702-5710

店舗外ATM

日生病院 大阪市西区立売堀6丁目3番8号 平日 8:45~19:00 土曜 9:00~17:00



みなさまの〈のぞみ〉をかなえるパートナー

のぞみ信用組合

<http://www.nozomi.shinkumi.jp>